

Technický průzkum - hrobka Alexander Edler von Wölfe

odstranit náletovou ze

Vlastní stavba

- plocha za hrobkou nemá vyřešený odvod dešťové vody
- špatné spádování koruny ohradní zdi
- horní plocha kaple není zajištěna proti zatékání
- nad štítem, na hranatém soklu byl kříž, nutno doplnit - viz restaurátorská zpráva

- Kaple je zhotovena z nejméně dvou zcela odlišných druhů pískovce. Schody, dlažba a obrubníky jsou z tvrdého odolného silně prokřeměného pískovce (typ Libouchec-Sněžník), vlastní architektura včetně bočních křídla a pylónů je z jemnozrnného pískovce s kaolinitickým tmelem (saského původu?). Kámen již vykazoval značné poškození zvláště v partiích, kde působí zvýšená vlhkost. Povrch odmrzá a kámen eroduje. Většina vizuálních bloků má vsivlou orientaci vrstev, což usnadňuje erozí - viz restaurátorská zpráva

- Náhrbinní deska včetně obrubry, na kterou je posazena je z leštěného doleritu a nevykazuje stopy zvětvávání. Obrubní díl nejsou usazeny přesně v původní poloze. Nápisová deska z neutučeného černého kamene je chráněná stříškou. Vyžalčené nápisy jsou čitelné.
- Vedle poškození usazení obrubek kamenných pod náhrbinním kamenem a následné amatérské opravy maltovou mazaninou, je hlavním problémem užití jemnozrnných pískovců a jeho dlouhodobé vystavení povětrnostním vlivům. Kámen nebyl zřejmě nikdy zpevňován a ani hydrofobizován. - Nutno přesadit bordu.

- V kapli je nápisová deska z černého kamene (žula?, mramor?), na ní jsou vytesána zahloubenými vyznačenými písmeny jména a příjmení členů rodiny uložených v hrobce. Pod deskou dole na ležatém představeném kvádru stojí na výšku postavený kvadr, s lehce vzad skosenou čelní plochou s vystupujícím nápisem Familie von Wöelfel. Na horní ploše jsou stopy po odcizené bronzové plastice (na kvádru dole jsou stopy měděny, nahore lůzka tmelu). - Obnovit nápis.

- Vlastní hrobová komora je kryta masivním černo-zeleným doleřtovým náhrobním obdélným kamenem, posazeným na doleřtových obrubnicích. Na kameně bez nápisu nebo symbolů je na horní ploše stříškova (celovalbata) nízká úprava, pro odvod vody, pokračující i na obrubnicích.
- Plocha po stranách náhrobního kamene i před a za stěnou je vydlážděna pískovcovými dlaždicemi s jemnými vřovými námi povrchem. Kontakt s vedlejšími hroby vymezuje dlouhé úzké obrubníky ze oboustranně rovinné ploškové jako dlaždice. Na obrubnicích stály litinové sloupky, které zadržely 3, spojení těchto, zavěšených za hák na sloupce. Přední sloupky stály (levý ještě stojí) na pětiúhelných „kvádrech“, mezi kterými stoupá třemi stupni přístupové schůdky. Stopy po brance nebyly nalezeny - Doplnit 5 sloupů.

Soupis prací - hrobka Alexander Edler von Wölfe

Okol:

-V rámci přípravných prací odstranit strom (lípu), která stojí vně hřbitova. Odstranit náletovou zeleň

Pohřební komora není přístupná, nebude otevírána.

Odstranit nekvalitně položenou krytinu (hobrovky) a položit ve spádů mrazuvzdorné cihly (P30) na plochu, na vazbu vyspárova

Vlastní kaple

Práce v restaurátorském režimu

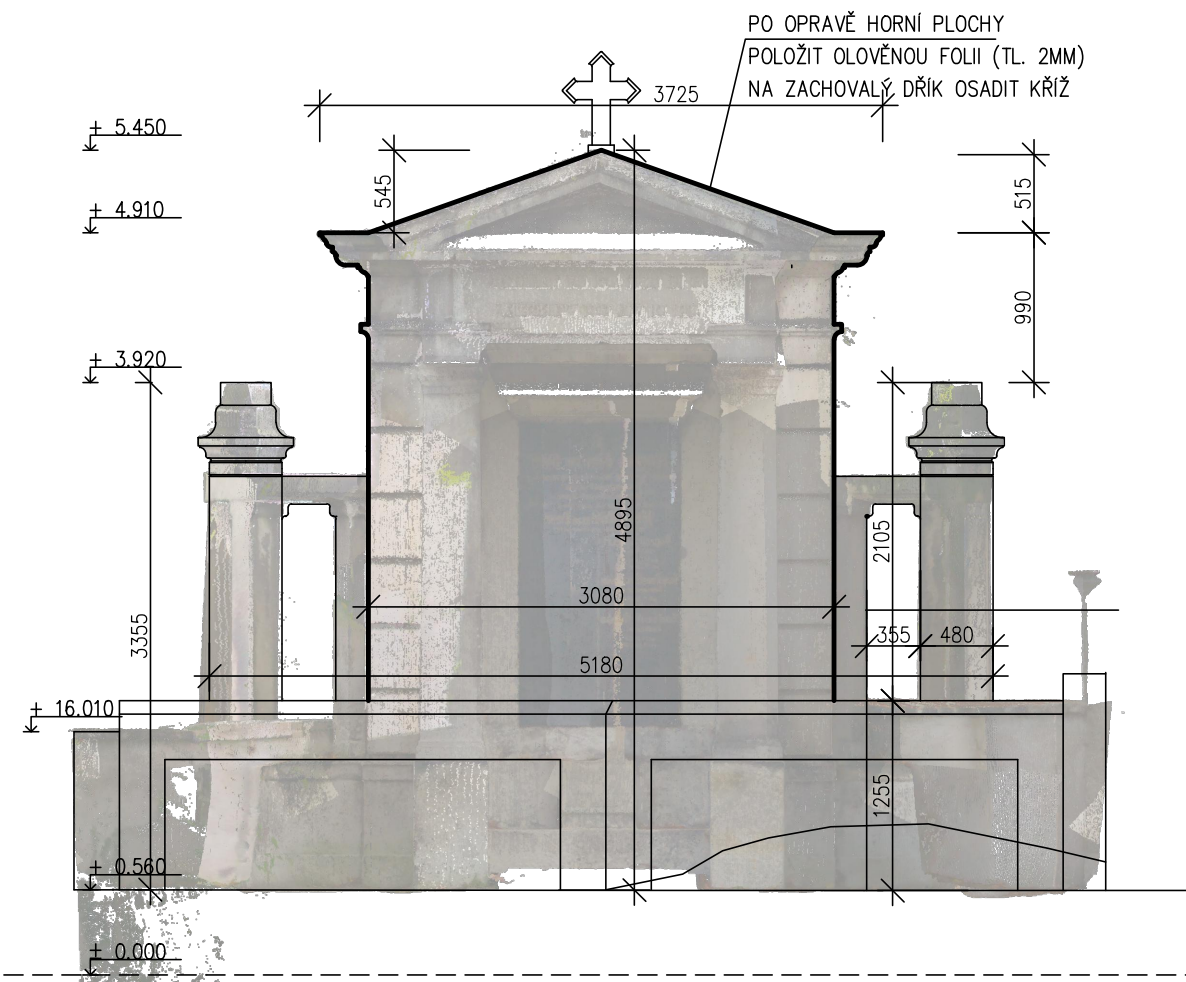
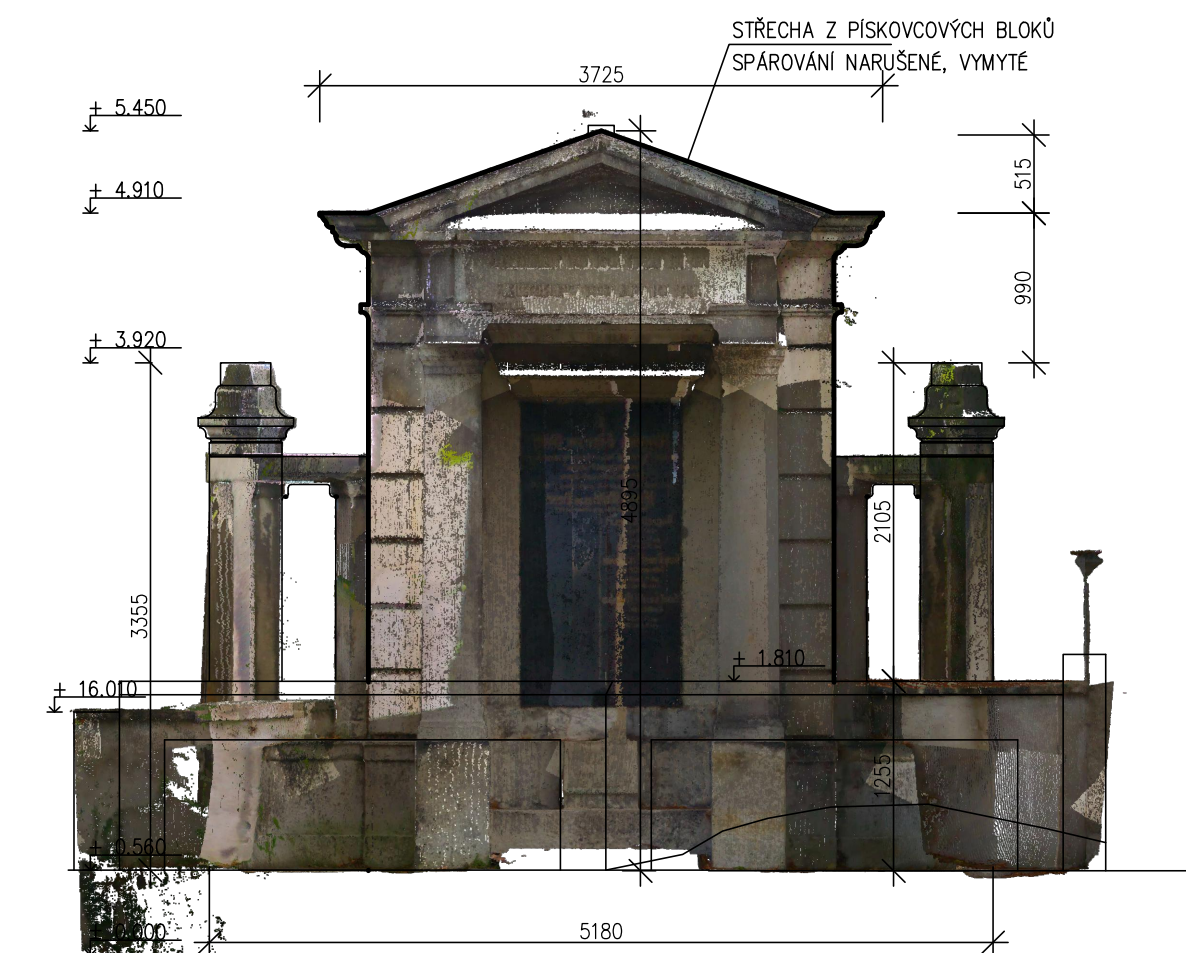
S ohledem na celkově špatný stav kaple navrhujeme obnovu kaple, doplnění olověné izolace i vytvoření náhrady kříže. Realizováno v restaurátorském režimu.

Kaple je zhotovena z nejméně dvou zcela odlišných druhů pískovce. Schody, dlažba a obrubníky jsou z tvrdého odolného silně prokřemeněného pískovce (typ Lubouche-Sněžník), vlastní architektura včetně bočních křídel a pylónů je z jemnozrnného pískovce s kaolinickým tmelem (saského původu?). Kámen již vykazuje značné poškození zvláště v partiích, kde působí zvýšená vlhkost. Povrch odvětví a kámen eroduje. Většina užitých bloků má svíslou orientaci vrstev, což usnadňuje erozi. -- viz restaurátorská zpráva (velká poškození bu nahnazena prodáváním)

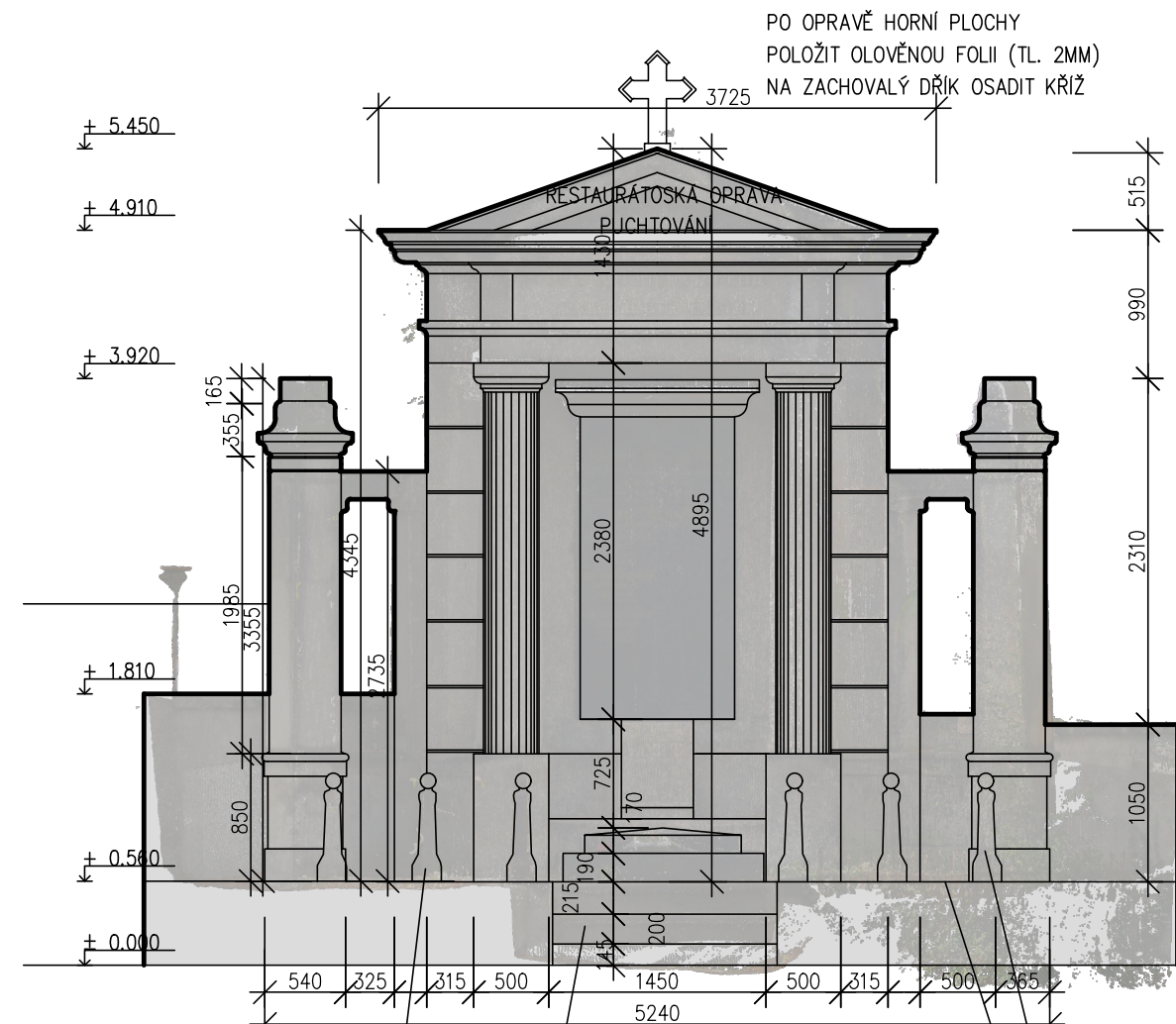

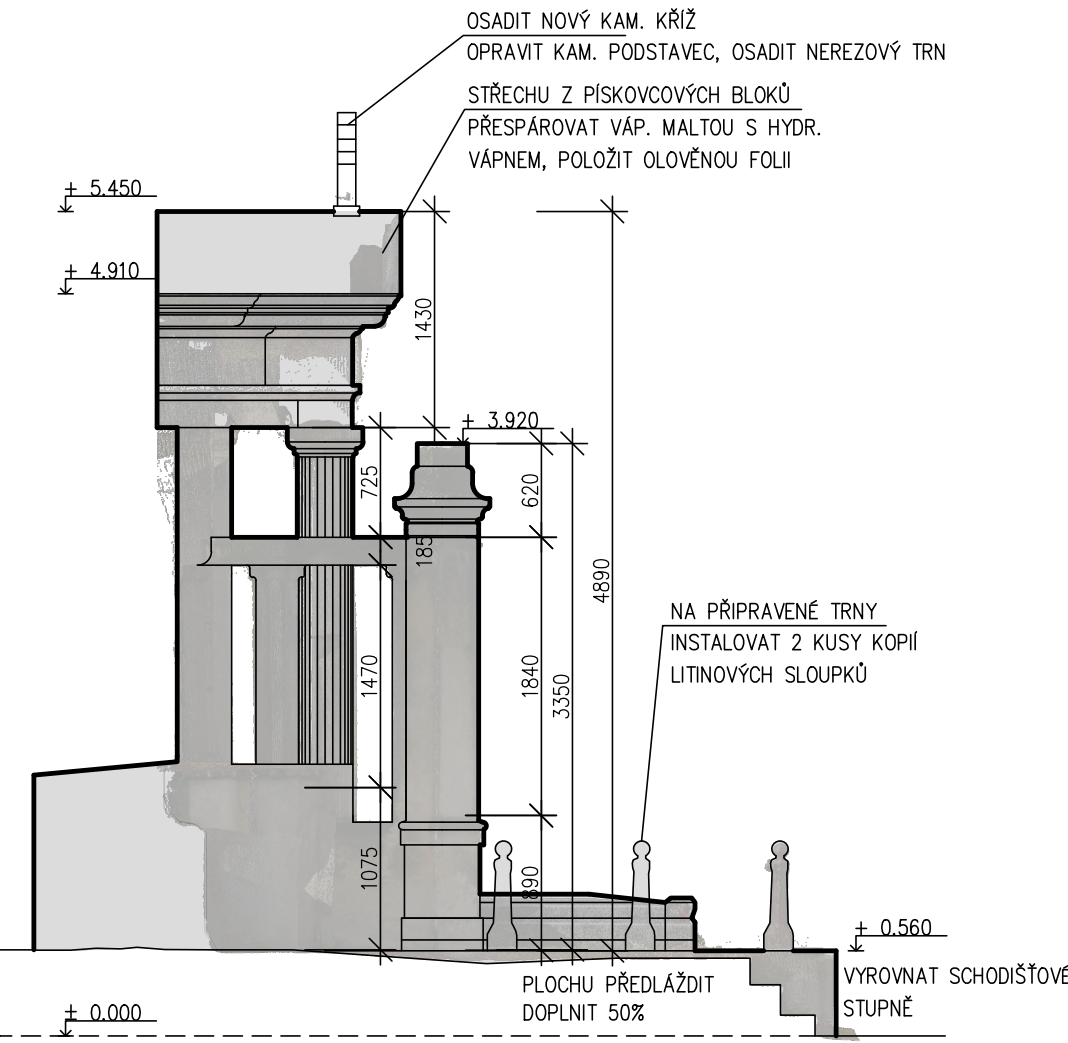
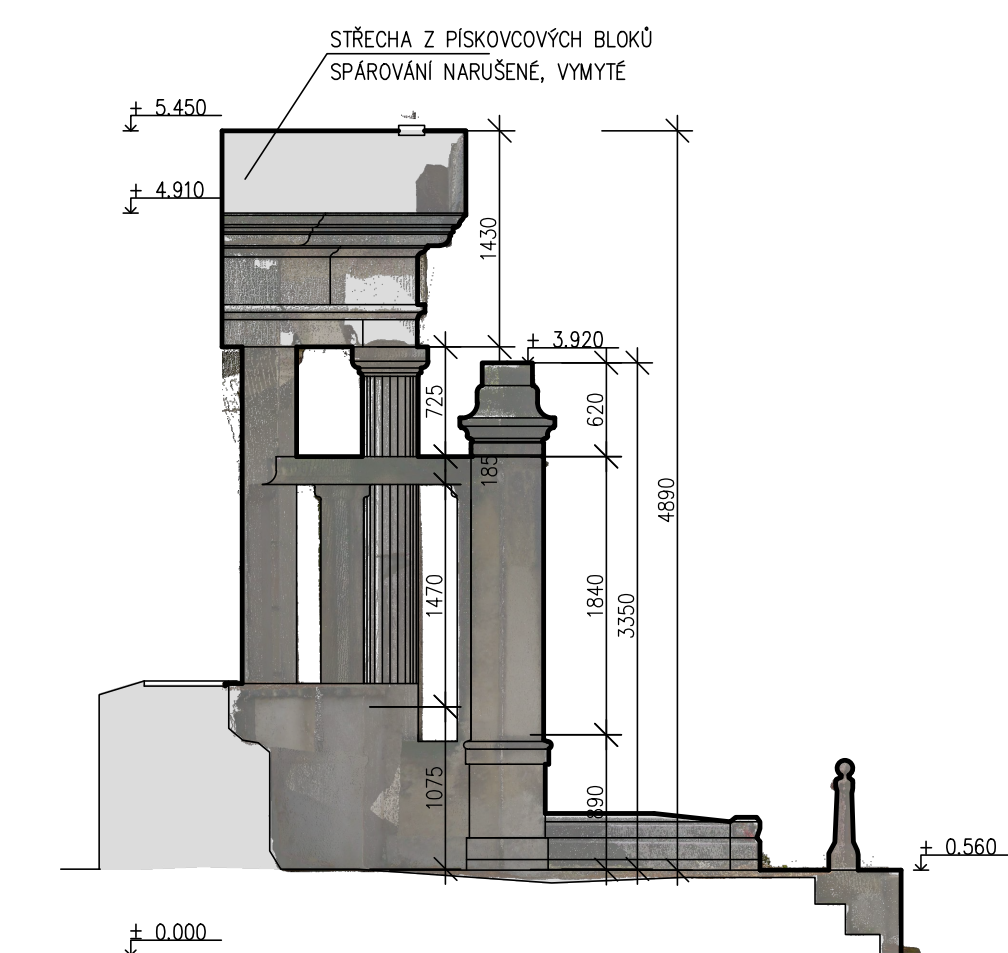
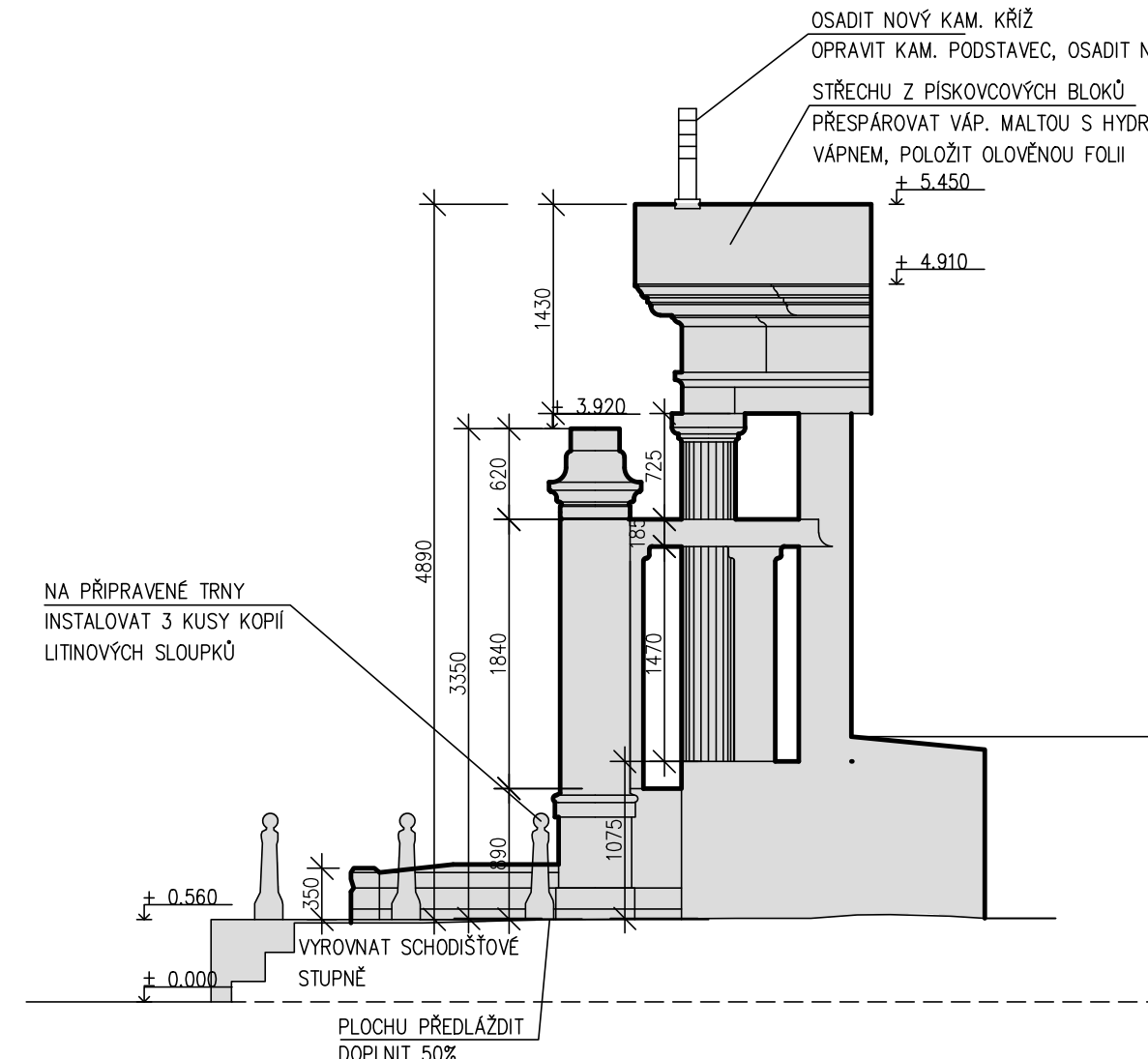
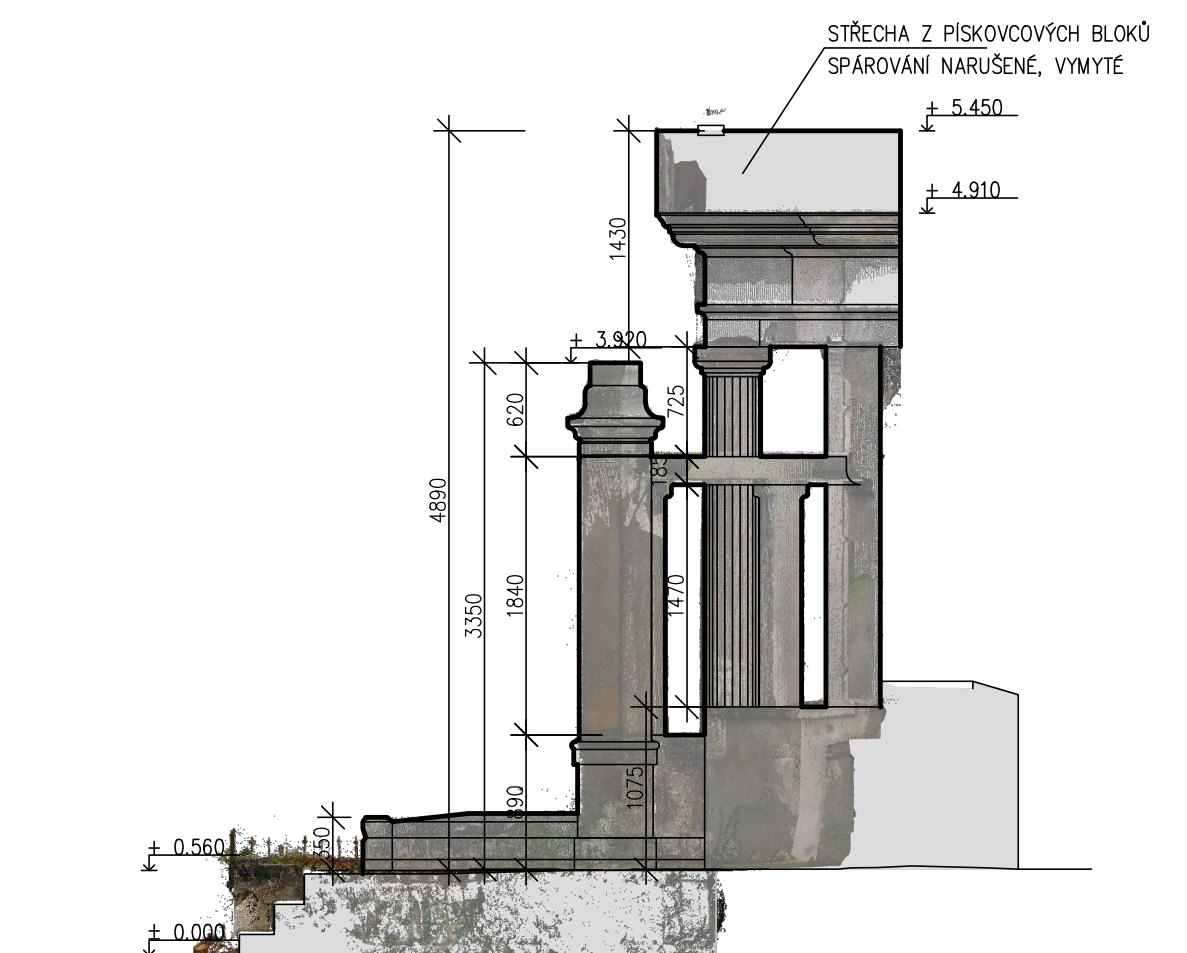
Střechu tvoří zdvo z pískovcových bloků vyzděné na váp. maltu. Část pojoiva je vymytá. Plocha bude vyspravena maltou s hydr. vápnem a překryta olověnou fólií o síle 2 mm. Na zachovalé torzo kříže bude na nerezový trn osazena kopie kříže.

Plocha po stranách náhrobního kamene i před a za oblouky je vydlážděna pískovcovými dlaždicemi s pemřicí vyrovnaným povrchem. Kontakt s vedlejšími hroby vymezují dlouhé úzké obrubníky ze stejného druhu pískovce jako dlaždice. Na obrubních stálý litinové sloupky na každé straně 3, spojené řetězem, zavěšený za hák na sloupce. Přední sloupky stály (levý ještě stojí) na pětibokých „kvádrech“, mezi kterými stoupa třemi stupni přetápově schodiště. Stopy po sloupce nebyly nalezeny. - Doplnit 5 sloupů.

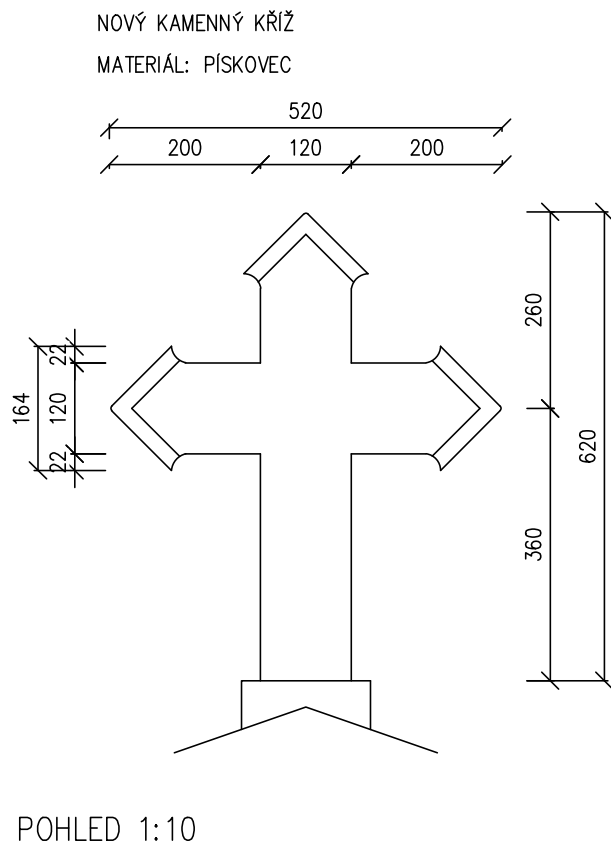
Zadlážděná plocha s obrubními kameny je deformovaná a nemá vyhovující spád. Je nutné dlažbu opatrně rozebrat, připravit trny pro ukotvení kopií litinových sloupků a vyrovnávací mazaninu. Dlažbu znovu položit. Dlažba bude v mírném spádu.



SOUPIS PRACI

J POHLED
M 1:24

SOUPIS PRACÍ



REVIZE Ć.:	OBSAH:	DATUM:

TATO ČÁST PROJEKTOVÉ DOKUMENTACE JE DLE AUTORSKÉHO ZÁKONA MAJETKEM PROJEKTANTA, JEJÍ KOPÍROVÁNÍ A ROZŠÍŘOVÁNÍ JE MOŽNO POUZE SE SOUHLASEM AUTOR

MÍSTO STAVBY:	Hřbitov Krásné Březno, p.č. 897/1, 898
OBJEDNATEL:	Statutární město Ústí nad Labem, 401 00 Ústí nad Labem, Velká Hradební 2336/8
ZÁSTUPCE INVESTORA:	Provozní technik údržby paní Leona Hubená, mob. 606 955 094

PROJEKTANT:



**PROJEKTOVÝ ATELIER
PRO ARCHITEKTURU A POZEMNÍ STAVBY, s.r.o.**

BĚLEHRADSKÁ 199/70, 120 00, PRAHA 2, IČ : 45308616
TEL: 224 255 555, 222 516 186 EMAIL: ATELIERTS@ATEL

AUTORSKÝ KOLEKTIV:	Ing. arch. T. ŠANTAVÝ, M.BUBENÍKOVÁ, Bc. J. PALOČKO		
ODPOV.PROJEKTANT:	ZPRACOVATEL ČÁSTI:	SPOLUPRÁCE:	KONTROLOVAL:
Ing. arch. T. ŠANTAVÝ	Marcela BUBENÍKOVÁ	Bc. K. KOVÁŘOVÁ Bc. J. PALOČKO	Ing. arch. T. ŠANTAVÝ

Č.ZAK.: 3489 053 2302		NÁZEV DÍLA: ÚSTÍ NAD LABEM VYHOTOVENÍ PROJEKTOVÉ DOKUMENTACE K OBNOVĚ HISTORICKÝCH STAVEB - SOUBOR HROBEK II. HROBKA RODINY ALEXANDRA EDLERA VON WÖLFEL		Č.PARE:
DATUM: 1 – 2/2024	MĚŘÍTKO: 1:50	ČÁST: POHLEDY		
STUPEŇ: TECHNICKÁ POMOC				Č.PŘÍLOHY: PR/3